



Prefeitura Municipal de Embu Guaçu - Estado de São Paulo
Secretaria Municipal de Finanças e Orçamento

COMPOSIÇÃO DA RECEITA - EXERCÍCIO DE 2020 / METAS MENSAIS

MESES	RECEITA TRIBUTÁRIA				
	IPTU	IR FONTE	ITBI	ISSQN	CIP - ILUMINAÇÃO PUBLICA
jan	R\$ 20.469,45	R\$ 211.775,50	R\$ 63.496,84	R\$ 526.247,34	R\$ 287.623,44
fev	R\$ 3.683.478,87	R\$ 292.371,99	R\$ 146.220,37	R\$ 445.600,62	R\$ 554.593,38
mar	R\$ 856.609,26	R\$ 361.461,64	R\$ 215.127,29	R\$ 434.540,22	R\$ 61.074,56
abr	R\$ 605.336,92	R\$ 381.931,83	R\$ 28.641,43	R\$ 437.017,70	R\$ 629.305,68
mai	R\$ 638.542,78	R\$ 538.861,18	R\$ 44.533,26	R\$ 341.643,30	R\$ 279.681,17
jun	R\$ 691.391,43	R\$ 360.384,92	R\$ 130.326,98	R\$ 366.550,28	R\$ 416.725,19
jul	R\$ 692.273,74	R\$ 270.815,56	R\$ 129.163,87	R\$ 499.333,73	R\$ 319.059,89
ago	R\$ 252.151,20	R\$ 356.446,10	R\$ 80.875,00	R\$ 276.326,11	R\$ 221.153,24
set	R\$ 1.000.999,79	R\$ 326.016,10	R\$ 195.479,92	R\$ 612.177,98	R\$ 48.746,13
out	R\$ 636.058,05	R\$ 630.421,93	R\$ 255.972,72	R\$ 387.421,43	R\$ 59.951,41
nov	R\$ 581.140,27	R\$ 45.895,06	R\$ 294.540,77	R\$ 490.272,41	R\$ 222.090,27
dez	R\$ 745.458,52	R\$ 746.928,59	R\$ 201.910,53	R\$ 623.615,36	R\$ 1.469.799,24
TOTAL	R\$ 10.403.910,28	R\$ 4.523.310,40	R\$ 1.786.288,98	R\$ 5.440.746,48	R\$ 4.569.803,60

		RECEITA PATRIMONIAL E RECEITAS DE SERVIÇOS			
TAXAS + CONTRIBUIÇÕES	REC. TRIBUTÁRIA		FPM	ITR	
R\$ 66.072,90	R\$ 1.175.685,47	R\$ 14.917,75	R\$ 2.910.672,81	R\$ 158,69	
R\$ 1.968.762,98	R\$ 7.091.028,21	R\$ 13.186,82	R\$ 4.205.792,28	R\$ 679,87	
R\$ 528.040,89	R\$ 2.456.853,86	R\$ 13,26	R\$ 2.459.243,15	R\$ 267,70	
R\$ 426.207,16	R\$ 2.508.440,72	R\$ 0,00	R\$ 2.410.602,69	R\$ 34,02	
R\$ 477.710,25	R\$ 2.320.971,94	R\$ 22.058,32	R\$ 2.518.534,08	R\$ 41,03	
R\$ 501.056,28	R\$ 2.466.435,08	R\$ 21.168,60	R\$ 2.050.221,84	R\$ 172,43	
R\$ 433.837,37	R\$ 2.344.484,16	R\$ 15.665,43	R\$ 3.534.372,75	R\$ 444,37	
R\$ 270.932,72	R\$ 1.457.884,37	R\$ 932.909,30	R\$ 2.245.118,74	R\$ 935,71	
R\$ 1.149.775,60	R\$ 3.333.195,52	-R\$ 929.201,66	R\$ 1.808.462,93	R\$ 4.569,38	
R\$ 529.350,86	R\$ 2.499.176,40	R\$ 433,08	R\$ 1.513.505,01	R\$ -	
R\$ 527.721,73	R\$ 2.161.660,51	R\$ 44.117,74	R\$ 3.225.368,38	R\$ 22.224,20	
R\$ 763.505,83	R\$ 4.551.218,07	R\$ 1.309,39	R\$ 5.714.941,64	R\$ 106,50	
R\$ 7.642.974,57	R\$ 34.367.034,31	R\$ 136.578,03	R\$ 34.596.836,30	R\$ 29.633,90	

TRANSFERÊNCIAS CORR

TRANSF. SAÚDE	COVID- 19 - UNIÃO	TRANSF. EDUCAÇÃO	TRANSF.ASSISTÊNCI A SOCIAL	OUTR. TRANSF. DA UNIAO
R\$ 538.175,67	R\$ 0,00	R\$ 386.760,47	R\$ 16.394,85	R\$ 143.007,70
R\$ 787.620,41	R\$ 0,00	R\$ 428.269,11	R\$ 22.500,00	R\$ 168.909,03
R\$ 926.470,82	R\$ 137.712,00	R\$ 401.595,51	R\$ 114.584,24	R\$ 181.293,75
R\$ 1.046.560,49	R\$ 259.172,17	R\$ 467.470,43	R\$ 83.792,86	R\$ 153.069,23
R\$ 1.500.215,78	R\$ -	R\$ 292.658,34	R\$ 375.353,14	R\$ 104.471,34
R\$ 1.050.367,93	R\$ 413.220,00	R\$ 367.692,45	R\$ -	R\$ 2.789.293,23
R\$ 995.895,39	R\$ 812.845,00	R\$ 353.413,22	R\$ 35.401,38	R\$ 107.428,74
R\$ 1.038.650,97	R\$ 2.569.610,00	R\$ 356.701,25	R\$ 26.600,91	R\$ 210.193,50
R\$ 927.782,64	R\$ 970.381,27	R\$ 369.948,61	R\$ 266.129,13	R\$ 4.633.152,72
R\$ 447.926,02	R\$ 213.897,06	R\$ 374.360,16	R\$ -	R\$ 2.298.841,27
R\$ 865.350,60	R\$ 103.184,93	R\$ 378.788,05	R\$ 57.125,60	R\$ 314.402,68
R\$ 1.383.813,08	R\$ -	R\$ 386.354,28	R\$ 141.875,70	R\$ 782.794,45
R\$ 11.508.829,80	R\$ 5.480.022,43	R\$ 4.564.011,88	R\$ 1.139.757,81	R\$ 11.886.857,64

ENTES - UNIÃO, ESTADO, PRIVADAS E DE PESSOAS

ICMS	IPVA	IPI	TRANSPORTE DE ALUNOS	COVID-19 - ESTADO
R\$ 1.842.559,53	R\$ 2.422.851,79	R\$ 14.641,28	R\$ 0,00	R\$ 0,00
R\$ 1.883.611,45	R\$ 1.182.712,24	R\$ 12.045,85	R\$ 871.959,44	R\$ 0,00
R\$ 2.171.142,74	R\$ 863.822,24	R\$ 13.063,67	R\$ 0,00	R\$ 324.907,25
R\$ 1.466.629,00	R\$ 391.097,77	R\$ 11.914,94	R\$ 871.959,44	R\$ 0,00
R\$ 1.441.655,14	R\$ 173.341,92	R\$ 9.989,39	R\$ -	R\$ 15.562,99
R\$ 1.758.839,71	R\$ 326.402,80	R\$ 10.431,16	R\$ -	R\$ 80.000,00
R\$ 1.559.142,25	R\$ 279.366,79	R\$ 11.447,92	R\$ -	R\$ 1.000.000,00
R\$ 1.869.594,53	R\$ 211.696,52	R\$ 12.420,08	R\$ -	R\$ 242.355,00
R\$ 2.184.752,82	R\$ 410.347,63	R\$ 16.742,51	R\$ -	R\$ 151.057,18
R\$ 2.114.760,44	R\$ 108.929,49	R\$ 10.658,30	R\$ -	R\$ -
R\$ 1.953.104,27	R\$ 328.261,77	R\$ 17.845,68	R\$ -	R\$ -
R\$ 2.802.804,52	R\$ 450.781,06	R\$ 36.800,13	R\$ -	R\$ -
R\$ 23.048.596,40	R\$ 7.149.612,02	R\$ 178.000,91	R\$ 1.743.918,88	R\$ 1.813.882,42

C

OUTRAS TRANSF. DE ESTADO	FUNDEB	TRANSFERÊNCIAS CORRENTES	MULTAS	RESTITUIÇÕES
R\$ 17.272,03	R\$ 2.775.012,36	R\$ 11.067.507,18	R\$ 256.693,98	R\$ 126.411,99
R\$ 0,00	R\$ 2.345.695,15	R\$ 11.909.794,83	R\$ 149.733,74	R\$ 41.403,44
R\$ 94.469,16	R\$ 2.438.346,52	R\$ 10.126.918,75	R\$ 120.634,99	R\$ 44.458,04
R\$ 15.684,22	R\$ 1.502.867,69	R\$ 8.680.854,95	R\$ 61.323,96	R\$ 45.852,68
R\$ 62.979,38	R\$ 1.502.430,36	R\$ 7.997.232,89	R\$ 60.854,82	R\$ 28.882,91
R\$ -	R\$ 1.816.477,49	R\$ 10.663.119,04	R\$ 138.838,35	R\$ 44.824,96
R\$ 86.699,10	R\$ 1.621.578,92	R\$ 10.398.035,83	R\$ 162.614,10	R\$ 29.938,65
R\$ 31.489,69	R\$ 1.907.500,14	R\$ 10.722.867,04	R\$ 164.745,36	R\$ 26.969,64
R\$ 33.063,81	R\$ 2.224.983,59	R\$ 14.001.374,22	R\$ 192.101,50	R\$ 31.952,26
R\$ 419.207,90	R\$ 868.213,12	R\$ 8.370.298,77	R\$ 96.714,13	R\$ 64.676,96
R\$ 46.391,18	R\$ 3.350.878,98	R\$ 10.662.926,32	R\$ 245.568,59	R\$ 6.009,56
R\$ 179.257,72	R\$ 2.892.477,90	R\$ 14.772.006,98	R\$ 123.672,03	R\$ 67.695,82
R\$ 986.514,19	R\$ 25.246.462,22	R\$ 129.372.936,80	R\$ 1.773.495,55	R\$ 559.076,91

COMPOSIÇÃO DA RECEITA - EXERCÍCIO 2020 / METAS FISCAIS

OUTRAS RECEITAS CORRENTES			TOTAL RECEITAS CORRENTES	TOTAL RECEITAS DE CAPITAL
DÍVIDA ATIVA	OUTR. REC.	OUTRAS RECEITAS CORRENTES		
R\$ 0,00	R\$ 628.049,21	R\$ 1.011.155,18	R\$ 13.269.265,58	R\$ 0,00
R\$ 0,00	-R\$ 478.751,02	-R\$ 287.613,84	R\$ 18.726.396,02	R\$ 0,00
R\$ 0,00	R\$ 45.246,53	R\$ 210.339,56	R\$ 12.794.125,43	R\$ 0,00
R\$ 0,00	R\$ 28.383,74	R\$ 135.560,38	R\$ 11.324.856,05	R\$ 0,00
R\$ -	R\$ 16.068,47	R\$ 105.806,20	R\$ 10.446.069,35	R\$ 373.970,00
R\$ -	R\$ 23.866,10	R\$ 207.529,41	R\$ 13.358.252,13	R\$ 246.550,00
R\$ -	R\$ 15.665,10	R\$ 208.217,85	R\$ 12.966.403,27	R\$ -
R\$ -	R\$ 386.181,31	R\$ 577.896,31	R\$ 13.691.557,02	R\$ -
R\$ -	-R\$ 308.627,27	-R\$ 84.573,51	R\$ 16.320.794,57	R\$ 300.000,00
R\$ -	R\$ 45.257,42	R\$ 206.648,51	R\$ 11.076.556,76	R\$ -
R\$ -	R\$ 38.743,24	R\$ 290.321,39	R\$ 13.159.025,96	R\$ 670.117,92
R\$ -	R\$ 281.262,79	R\$ 472.630,64	R\$ 19.797.165,08	R\$ 129.178,92
R\$ 0,00	R\$ 721.345,62	R\$ 3.053.918,08	R\$ 166.930.467,22	R\$ 1.719.816,84

DEDUÇÕES FUNDEB	RECEITA ORÇAMENTÁRIA	ACUMULADO
-R\$ 1.438.176,74	R\$ 11.831.088,84	R\$ 11.831.088,84
-R\$ 1.456.968,26	R\$ 17.269.427,76	R\$ 29.100.516,60
-R\$ 1.101.507,84	R\$ 11.692.617,59	R\$ 40.793.134,19
-R\$ 856.055,61	R\$ 10.468.800,44	R\$ 51.261.934,63
-R\$ 830.250,76	R\$ 9.989.788,59	R\$ 61.251.723,22
-R\$ 830.357,27	R\$ 12.774.444,86	R\$ 74.026.168,08
-R\$ 791.680,70	R\$ 12.174.722,57	R\$ 86.200.890,65
-R\$ 870.625,84	R\$ 12.820.931,18	R\$ 99.021.821,83
-R\$ 886.983,01	R\$ 15.733.811,56	R\$ 114.755.633,39
-R\$ 750.706,37	R\$ 10.325.850,39	R\$ 125.081.483,78
-R\$ 1.110.256,33	R\$ 12.718.887,55	R\$ 137.800.371,33
-R\$ 1.520.082,79	R\$ 18.406.261,21	R\$ 156.206.632,54
-R\$ 12.443.651,52	R\$ 156.206.632,54	R\$ 156.206.632,54



RECEITAS PRÓPRIAS MUNICIPAIS

JANEIRO - DEZEMBRO - 2020

7												
MÊS	IPTU	IR FONTE	ITBI	ISSQN	CIP	TAXAS	DÍV. ATIVA	MULTAS	RESTITUIÇÕES	OUTRAS RECEITAS PRÓPRIAS (*)	RECEITAS PATRIMONIAIS	TOTAL MENSAL
JAN	20.469,45	R\$ 211.775,50	R\$ 63.496,84	R\$ 526.247,34	R\$ 287.623,44	R\$ 66.072,90	R\$ 0,00	R\$ 256.693,98	R\$ 126.411,99	R\$ 628.049,21	R\$ 14.917,75	R\$ 2.201.758,40
FEV	R\$ 3.683.478,87	R\$ 292.371,99	R\$ 146.220,37	R\$ 445.600,62	R\$ 554.593,38	R\$ 1.968.762,98	R\$ 0,00	R\$ 149.733,74	R\$ 41.403,44	R\$ (478.751,02)	R\$ 13.186,82	R\$ 6.816.601,19
MAR	R\$ 856.609,26	R\$ 361.461,64	R\$ 215.127,29	R\$ 434.540,22	R\$ 61.074,56	R\$ 528.040,89	R\$ 0,00	R\$ 120.634,99	R\$ 44.458,04	R\$ 45.246,53	R\$ 13,26	R\$ 2.667.206,68
ABR	R\$ 605.336,92	R\$ 381.931,83	R\$ 28.641,43	R\$ 437.017,70	R\$ 629.305,68	R\$ 426.207,16	R\$ 0,00	R\$ 61.323,96	R\$ 45.852,68	R\$ 28.383,74	0,00	R\$ 2.644.001,10
MAI	R\$ 638.542,78	R\$ 538.861,18	R\$ 44.533,26	R\$ 341.643,30	R\$ 279.681,17	R\$ 477.710,25	R\$ 0,00	R\$ 60.854,82	R\$ 28.882,91	R\$ 16.068,47	R\$ 22.058,32	R\$ 2.448.836,46
JUN	R\$ 691.391,43	R\$ 360.384,92	R\$ 130.326,98	R\$ 366.550,28	R\$ 416.725,19	R\$ 501.056,28	R\$ 0,00	R\$ 138.838,35	R\$ 44.824,96	R\$ 23.866,10	R\$ 21.168,60	R\$ 2.695.133,09
JUL	R\$ 692.273,74	R\$ 270.815,56	R\$ 129.163,87	R\$ 499.333,73	R\$ 319.059,89	R\$ 433.837,37	R\$ 0,00	R\$ 162.614,10	R\$ 29.938,65	R\$ 15.665,10	R\$ 15.665,43	R\$ 2.568.367,44
AGO	R\$ 252.151,20	R\$ 356.446,10	R\$ 80.875,00	R\$ 276.326,11	R\$ 221.153,24	R\$ 270.932,72	R\$ 0,00	R\$ 164.745,36	R\$ 26.969,64	R\$ 386.181,31	R\$ 932.909,30	R\$ 2.968.689,98
SET	R\$ 1.000.999,79	R\$ 326.016,10	R\$ 195.479,92	R\$ 612.177,98	R\$ 48.746,13	R\$ 1.149.775,60	R\$ 0,00	R\$ 192.101,50	R\$ 31.952,26	R\$ (308.627,27)	R\$ (929.201,66)	R\$ 2.319.420,35
OUT	R\$ 636.058,05	R\$ 630.421,93	R\$ 255.972,72	R\$ 387.421,43	R\$ 59.951,41	R\$ 529.350,86	R\$ 0,00	R\$ 96.714,13	R\$ 64.676,96	R\$ 45.257,42	R\$ 433,08	R\$ 2.706.257,99
NOV	R\$ 581.140,27	R\$ 45.895,06	R\$ 294.540,77	R\$ 490.272,41	R\$ 222.090,27	R\$ 527.721,73	R\$ 0,00	R\$ 245.568,59	R\$ 6.009,56	R\$ 38.743,24	R\$ 44.117,74	R\$ 2.496.099,64
DEZ	R\$ 745.458,52	R\$ 746.928,59	R\$ 201.910,53	R\$ 623.615,36	R\$ 1.469.799,24	R\$ 763.505,83	R\$ 0,00	R\$ 123.672,03	R\$ 67.695,82	R\$ 281.262,79	R\$ 1.309,39	R\$ 5.025.158,10
TOTAL	R\$ 10.403.910,28	R\$ 4.523.310,40	R\$ 1.786.288,98	R\$ 5.440.746,48	R\$ 4.569.803,60	R\$ 7.642.974,57	R\$ -	R\$ 1.773.495,55	R\$ 559.076,91	R\$ 721.345,62	R\$ 136.578,03	R\$ 37.557.530,42



Prefeitura Municipal de Embu Guaçu - Estado de São Paulo
Secretaria Municipal de Finanças e Orçamento

REPASSES DE TRIBUTOS - TRANSFERÊNCIAS GOVERNAMENTAIS (UNIÃO E ESTADO)

JANEIRO A DEZEMBRO / 2020

MÊS	FPM	ITR	ICMS	IPVA	IPI	TOTAL MÊS	DEDUÇÕES FUNDEB
JAN	R\$ 2.910.672,81	R\$ 158,69	R\$ 1.842.559,53	R\$ 2.422.851,79	R\$ 14.641,28	R\$ 7.190.884,10	-R\$ 1.438.176,74
FEV	R\$ 4.205.792,28	R\$ 679,87	R\$ 1.883.611,45	R\$ 1.182.712,24	R\$ 12.045,85	R\$ 7.284.841,69	-R\$ 1.456.968,26
MAR	R\$ 2.459.243,15	R\$ 267,70	R\$ 2.171.142,74	R\$ 863.822,24	R\$ 13.063,67	R\$ 5.507.539,50	-R\$ 1.101.507,84
ABR	R\$ 2.410.602,69	R\$ 34,02	R\$ 1.466.629,00	R\$ 391.097,77	R\$ 11.914,94	R\$ 4.280.278,42	-R\$ 856.055,61
MAI	R\$ 2.518.534,08	R\$ 41,03	R\$ 1.441.655,14	R\$ 173.341,92	R\$ 9.989,39	R\$ 4.143.561,56	-R\$ 830.250,76
JUN	R\$ 2.050.221,84	R\$ 172,43	R\$ 1.758.839,71	R\$ 326.402,80	R\$ 10.431,16	R\$ 4.146.067,94	-R\$ 830.357,27
JUL	R\$ 3.534.372,75	R\$ 444,37	R\$ 1.559.142,25	R\$ 279.366,79	R\$ 11.447,92	R\$ 5.384.774,08	-R\$ 791.680,70
AGO	R\$ 2.245.118,74	R\$ 935,71	R\$ 1.869.594,53	R\$ 211.696,52	R\$ 12.420,08	R\$ 4.339.765,58	-R\$ 870.625,84
SET	R\$ 1.808.462,93	R\$ 4.569,38	R\$ 2.184.752,82	R\$ 410.347,63	R\$ 16.742,51	R\$ 4.424.875,27	R\$ (886.983,01)
OUT	R\$ 1.513.505,01	R\$ -	R\$ 2.114.760,44	R\$ 108.929,49	R\$ 10.658,30	R\$ 3.747.853,24	R\$ (750.706,37)
NOV	R\$ 3.225.368,38	R\$ 22.224,20	R\$ 1.953.104,27	R\$ 328.261,77	R\$ 17.845,68	R\$ 5.546.804,30	R\$ (1.110.256,33)
DEZ	R\$ 5.714.941,64	R\$ 106,50	R\$ 2.802.804,52	R\$ 450.781,06	R\$ 36.800,13	R\$ 9.005.433,85	R\$ (1.520.082,79)
TOTAL	R\$ 34.596.836,30	R\$ 29.633,90	R\$ 23.048.596,40	R\$ 7.149.612,02	R\$ 178.000,91	R\$ 65.002.679,53	R\$ (12.443.651,52)



TRANSFERÊNCIAS GOVERNAMENTAIS (UNIÃO E ESTADO) VINCULADOS

JANEIRO A DEZEMBRO / 2020

MÊS	TRANSF. SAUDE	COVID-19 - ESTADO	COVID-19 - UNIÃO	TRANSF. EDUCAÇÃO	TRANSF. ASS. SOCIAL	TRANSP. ALUNOS	FUNDEB	OUTRAS TRANSF. UNIÃO	OUTRAS TRANSF. DO ESTADO	TOTAL MÊS
JAN	R\$ 538.175,67	R\$ -	R\$ -	R\$ 386.760,47	R\$ 16.394,85	R\$ -	R\$ 2.775.012,36	R\$ 143.007,70	R\$ 17.272,03	R\$ 3.876.623,08
FEV	R\$ 787.620,41	R\$ -	R\$ -	R\$ 428.269,11	R\$ 22.500,00	R\$ 871.959,44	R\$ 2.345.695,15	R\$ 168.909,03	R\$ -	R\$ 4.624.953,14
MAR	R\$ 926.470,82	R\$ 324.907,25	R\$ 137.712,00	R\$ 401.595,51	R\$ 114.584,24	R\$ -	R\$ 2.438.346,52	R\$ 181.293,75	R\$ 94.469,16	R\$ 4.619.379,25
ABR	R\$ 1.046.560,49	R\$ -	R\$ 259.172,17	R\$ 467.470,43	R\$ 83.792,86	R\$ 871.959,44	R\$ 1.502.867,69	R\$ 153.069,23	R\$ 15.684,22	R\$ 4.400.576,53
MAI	R\$ 1.500.215,78	R\$ 15.562,99	R\$ 0,00	R\$ 292.658,34	R\$ 375.353,14	R\$ -	R\$ 1.502.430,36	R\$ 104.471,34	R\$ 62.979,38	R\$ 3.853.671,33
JUN	R\$ 1.050.367,93	R\$ 80.000,00	R\$ 413.220,00	R\$ 367.692,45	R\$ 0,00	R\$ -	R\$ 1.816.477,49	R\$ 2.789.293,23	R\$ 0,00	R\$ 6.517.051,10
JUL	R\$ 995.895,39	R\$ 1.000.000,00	R\$ 812.845,00	R\$ 353.413,22	R\$ 35.401,38	R\$ -	R\$ 1.621.578,92	R\$ 107.428,74	R\$ 86.699,10	R\$ 5.013.261,75
AGO	R\$ 1.038.650,97	R\$ 242.355,00	R\$ 2.569.610,00	R\$ 356.701,25	R\$ 26.600,91	R\$ -	R\$ 1.907.500,14	R\$ 210.193,50	R\$ 31.489,69	R\$ 6.383.101,46
SET	R\$ 927.782,64	R\$ 151.057,18	R\$ 970.381,27	R\$ 369.948,61	R\$ 266.129,13	R\$ -	R\$ 2.224.983,59	R\$ 4.633.152,72	R\$ 33.063,81	R\$ 9.576.498,95
OUT	R\$ 447.926,02	R\$ -	R\$ 213.897,06	R\$ 374.360,16	R\$ -	R\$ -	R\$ 868.213,12	R\$ 2.298.841,27	R\$ 419.207,90	R\$ 4.622.445,53
NOV	R\$ 865.350,60	R\$ -	R\$ 103.184,93	R\$ 378.788,05	R\$ 57.125,60	R\$ -	R\$ 3.350.878,98	R\$ 314.402,68	R\$ 46.391,18	R\$ 5.116.122,02
DEZ	R\$ 1.383.813,08	R\$ -	R\$ -	R\$ 386.354,28	R\$ 141.875,70	R\$ -	R\$ 2.892.477,90	R\$ 782.794,45	R\$ 179.257,72	R\$ 5.766.573,13
TOTAL	R\$ 11.508.829,80	R\$ 1.813.882,42	R\$ 5.480.022,43	R\$ 4.564.011,88	R\$ 1.139.757,81	R\$ 1.743.918,88	R\$ 25.246.462,22	R\$ 11.886.857,64	R\$ 986.514,19	R\$ 64.370.257,27



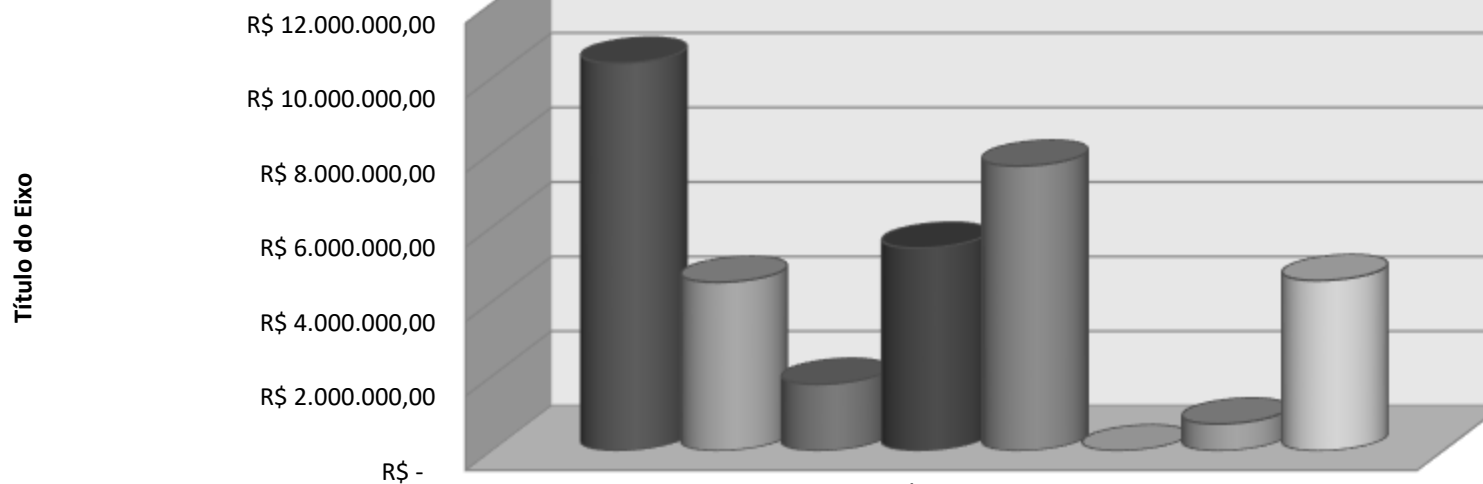
Prefeitura Municipal de Embu Guaçu - Estado de São Paulo
Secretaria Municipal de Finanças e Orçamento

RESUMO GERAL
JANEIRO A DEZEMBRO

MESES	RECEITAS PRÓPRIAS	TRANSFERÊNCIAS GOVERNAMENTAIS	OUTRAS TRANSF.
JAN	R\$ 2.201.758,40	R\$ 5.752.707,36	R\$ 3.876.623,08
FEV	R\$ 6.816.601,19	R\$ 5.827.873,43	R\$ 4.624.953,14
MAR	R\$ 2.667.206,68	R\$ 4.406.031,66	R\$ 4.619.379,25
ABR	R\$ 2.644.001,10	R\$ 3.424.222,81	R\$ 4.400.576,53
MAI	R\$ 2.448.836,46	R\$ 3.313.310,80	R\$ 3.853.671,33
JUN	R\$ 2.695.133,09	R\$ 3.315.710,67	R\$ 6.517.051,10
JUL	R\$ 2.568.367,44	R\$ 4.593.093,38	R\$ 5.013.261,75
AGO	R\$ 2.968.689,98	R\$ 3.469.139,74	R\$ 6.383.101,46
SET	R\$ 2.319.420,35	R\$ 3.537.892,26	R\$ 9.576.498,95
OUT	R\$ 2.706.257,99	R\$ 2.997.146,87	R\$ 4.622.445,53
NOV	R\$ 2.496.099,64	R\$ 4.436.547,97	R\$ 5.116.122,02
DEZ	R\$ 5.025.158,10	R\$ 7.485.351,06	R\$ 5.766.573,13
TOTAL	R\$ 37.557.530,42	R\$ 52.559.028,01	R\$ 64.370.257,27



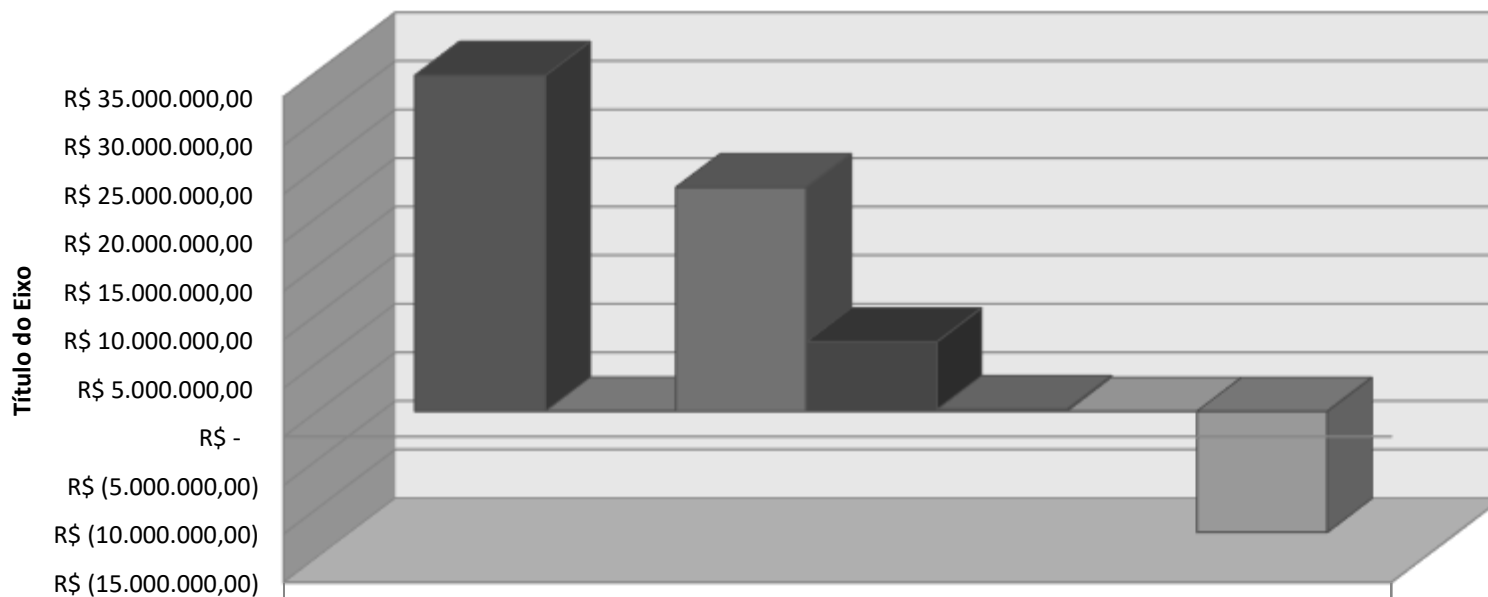
Gráfico das Receitas Próprias - Janeiro - Dezembro / 2020



■ IPTU	R\$ 10.403.910,28
■ IR FONTE	R\$ 4.523.310,40
■ ITBI	R\$ 1.786.288,98
■ ISSQN	R\$ 5.440.746,48
■ TAXAS	R\$ 7.642.974,57
■ DÍV. ATIVA	R\$ -
■ OUTRAS RECEITAS PRÓPRIAS (*)	R\$ 721.345,62
■ CIP	R\$ 4.569.803,60



Gráfico das Receitas oriundas de Transferências - Janeiro - Dezembro/2020

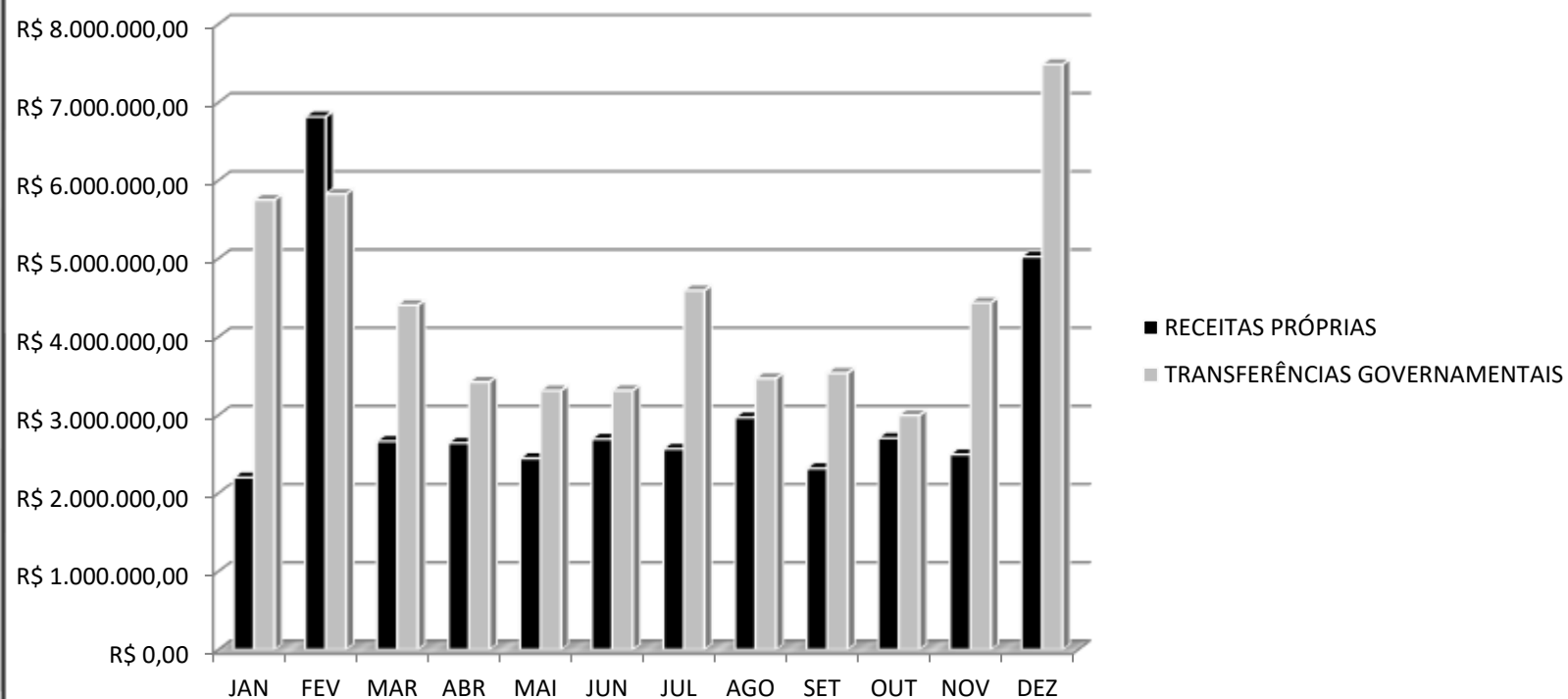


	1
■ FPM	R\$ 34.596.836,30
■ ITR	R\$ 29.633,90
■ ICMS	R\$ 23.048.596,40
■ IPVA	R\$ 7.149.612,02
■ IPI	R\$ 178.000,91
■ #REF!	1
■ FUNDEB	R\$ (12.443.651,52)



Prefeitura Municipal de Embu Guaçu - Estado de São Paulo
Secretaria Municipal de Finanças e Orçamento

Gráfico Comparativo - Receitas Próprias e oriundas de Transferências da União e do Estado - Janeiro - Dezembro/2020






**COMPARATIVO ENTRE RECEITA, DESPESA EMPENHADA E DESPESA
REALIZADA
JANEIRO A DEZEMBRO/2020**

MESES	RECEITA	DESPESA EMPENHADA	DESPESA REALIZADA
JAN	R\$ 11.831.088,84	R\$ 100.270.064,58	R\$ 12.087.151,45
FEV	R\$ 17.269.427,76	R\$ 1.723.694,81	R\$ 10.052.038,10
MAR	R\$ 11.692.617,59	R\$ 1.778.365,04	R\$ 10.846.228,39
ABR	R\$ 10.468.800,44	R\$ 2.248.741,75	R\$ 10.156.522,63
MAI	R\$ 10.232.143,59	R\$ 2.908.181,03	R\$ 12.933.559,26
JUN	R\$ 12.774.444,86	R\$ 6.512.512,57	R\$ 8.056.509,70
JUL	R\$ 12.417.077,57	R\$ 3.560.986,33	R\$ 10.628.930,69
AGO	R\$ 12.731.823,44	R\$ 6.905.342,78	R\$ 9.882.968,19
SET	R\$ 15.586.245,17	R\$ 4.279.985,82	R\$ 11.073.846,58
OUT	R\$ 10.326.330,41	R\$ 4.851.794,10	R\$ 11.716.256,51
NOV	R\$ 12.722.887,55	R\$ 5.654.763,48	R\$ 10.886.137,84
DEZ	R\$ 18.153.745,32	R\$ (7.421.853,32)	R\$ 14.762.388,02
TOTAL	R\$ 156.206.632,54	R\$ 133.272.578,97	R\$ 133.082.537,36
CÂMARA MUNICIPAL			R\$ 5.701.352,36
PRECATÓRIO			R\$ 1.528.293,66
	TOTAL	R\$ 133.272.578,97	R\$ 140.312.183,38



Prefeitura Municipal de Embu Guaçu - Estado de São Paulo
Secretaria Municipal de Finanças e Orçamento

Gráfico Comparativo Receitas X Despesas - Janeiro -Dezembro/ 2020





Prefeitura Municipal de Embu Guaçu - Estado de São Paulo
Secretaria Municipal de Finanças e Orçamento

COMPARATIVO ENTRE RECEITA, DESPESA EMPENHADA E DESPESA REALIZADA 3º QUADRIMESTRE/20 CORRENTE LÍQUIDA - ÚLTIMOS 12 MESES

PESSOAL ATIVO	R\$ 85.725.233,06		
INATIVOS/PENSIONISTAS	R\$ 371.369,26		
RESTOS A PAGAR	R\$ 0,00		
SENTENÇAS JUDICIAIS	R\$ 2.867.483,76		
INDEN.POR DEMISSÃO	R\$ 1.630.158,94		
INAT./PENS. REC. VINCULADOS	R\$ 0,00		
DECISÕES JUDICIAIS	R\$ 0,00		
DESP.EX.ANTERIORES	R\$ 0,00		
OUTRAS DESP.PESSOAL	R\$ 0,00		
	DESPESA APLICADA COM PESSOAL	R\$ 81.598.959,62	52,81%
	VALOR MÁXIMO DA DESPESA COM PESSOAL	R\$ 83.422.880,47	54,00%

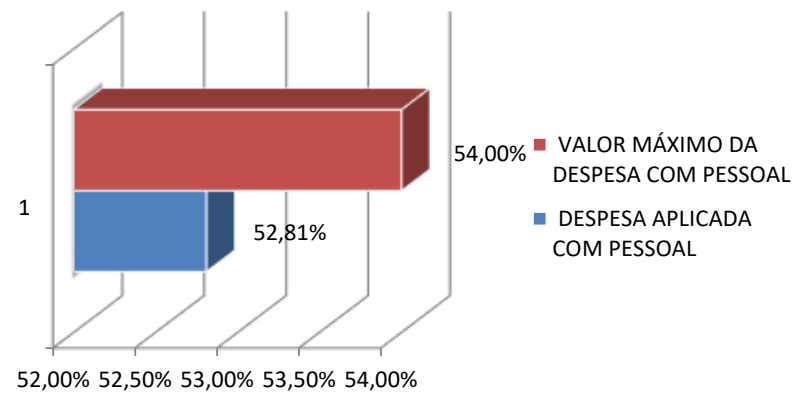
RECEITA CORRENTE LÍQUIDA R\$ **154.486.815,70**

LIMITE LEGAL DE DESPESA(ART.20 DA L.R.F.-INC. I,II E III) R\$ **79.251.736,45** **51,30%**



Prefeitura Municipal de Embu Guaçu - Estado de São Paulo
Secretaria Municipal de Finanças e Orçamento

**Gráfico - Gastos com Pessoal Poder Executivo -
Janeiro - Dezembro / 2020**





Prefeitura Municipal de Embu Guaçu - Estado de São Paulo
Secretaria Municipal de Finanças e Orçamento

**DEMONSTRATIVO DE APLICAÇÃO NA SAÚDE
JANEIRO A DEZEMBRO / 2020**

	PREVISTA NO ANO 2020	REALIZADA ATE 3° QUADRIMESTRE
ARRECADAÇÃO (ART. 77 DO A.D.C.T.)	R\$ 87.147.257,40	R\$ 84.231.038,59
PERCENTUAL MÍNIMO A SER APLICADO (15%)		R\$ 8.274.815,56
VALOR APLICADO 3° QUADRIMESTRE (LIQUIDADO)		R\$ 24.293.047,00



Prefeitura Municipal de Embu Guaçu - Estado de São Paulo
Secretaria Municipal de Finanças e Orçamento

**DEMONSTRATIVO DE APLICAÇÃO NO ENSINO
JANEIRO A DEZEMBRO / 2020**



Prefeitura Municipal de Embu Guaçu - Estado de São Paulo
Secretaria Municipal de Finanças e Orçamento

**GASTOS COM PRECATÓRIOS DE ACORDO COM A EMENDA CONSTITUCIONAL Nº
62/2009
JANEIRO A DEZEMBRO / 2020**

MÊS DE PAGAMENTO	VALOR DA RECEITA CORRENTE LÍQUIDA	VALOR PAGO (1/12 DA RECEITA LÍQUIDA APURADA NOS DOIS MESES ANTERIORES A DATA DO PAGAMENTO)
janeiro-20	R\$ 146.850.661,87	R\$ 122.375,55
fevereiro-20	R\$ 146.157.781,83	R\$ 121.792,01
março-20	R\$ 148.749.567,92	R\$ 150.446,13
abril-20	R\$ 148.337.957,75	R\$ 123.957,97
maio-20	R\$ 147.510.352,02	R\$ 123.614,96
junho-20	R\$ 146.170.555,78	R\$ 121.808,80
julho-20	R\$ 148.157.693,59	R\$ 123.451,81
agosto-20	R\$ 151.976.308,79	R\$ 123.464,74
setembro-20	R\$ 157.961.802,56	R\$ 126.646,92
outubro-20	R\$ 155.397.372,59	R\$ 129.497,81
novembro-20	R\$ 155.522.547,16	R\$ 131.634,84
dezembro-20	R\$ 154.486.815,70	R\$ 129.602,12
		R\$ 1.528.293,66